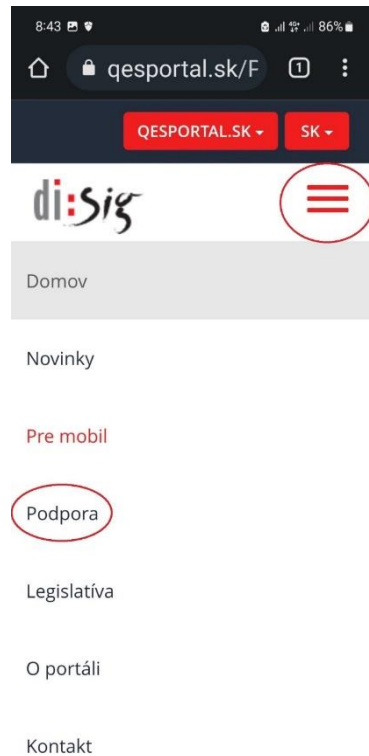


## Inštalácia Disig Web Signer do mobilného zariadenia z portálu qesportal.sk

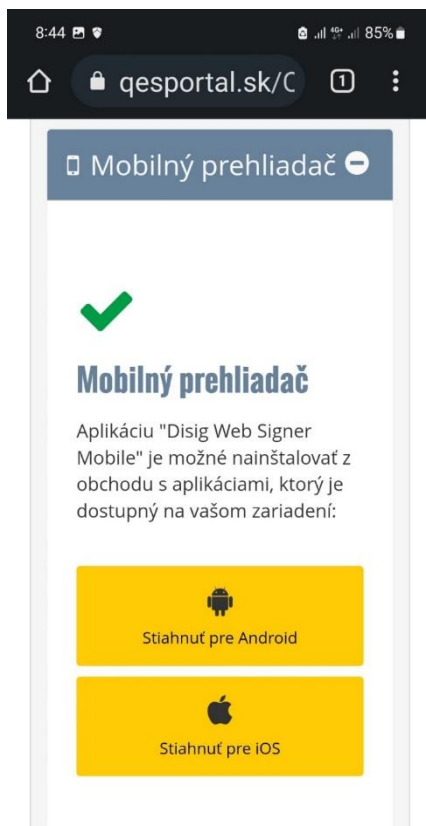
- Spustíte stránku [www.qesportal.sk](http://www.qesportal.sk) , stlačíte ikonku „tri čiarky“ a zvolíte z menu Podpora



- V časti Podpora rolujete obrazovku po časť Inštalácia podpisových komponentov a ťuknite na tlačidlo Spustiť sprievodcu inštaláciou





- V časti Sprievodca inštaláciou prerolujte do časti Mobilný prehliadač a zvolte operačný systém Vášho mobilného zariadenia

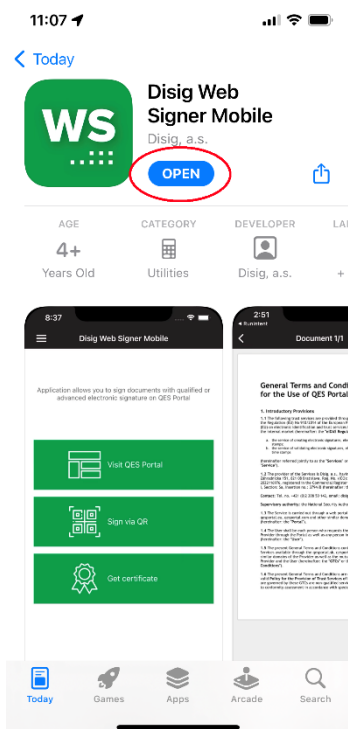
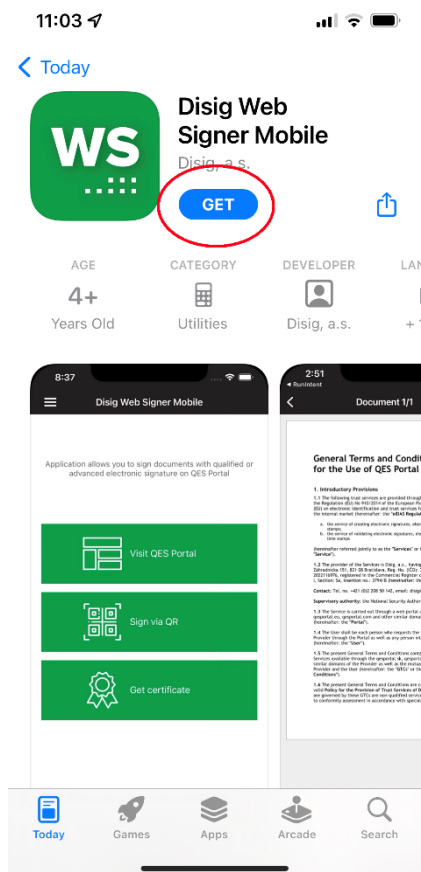


- Po výbere typu operačného systému ťuknite na tlačidlo Inštalovať. Pokračujte podľa obrázkov.


## • Inštalácia pre Android



- Inštalácia pre iOS



- Ťknite na tlačidlo Navštíviť QES Portál a pokračujte v prezeraní .asice



Aplikácia slúži na podpisovanie dokumentov pomocou kvalifikovaného alebo zdokonaleného elektronického podpisu na QES Portáli

